

# FICHE TECHNIQUE

**AKW**<sup>®</sup>

Receveurs de douche  
Parois de douche  
Sièges de douche  
Barres d'appui  
Rampes d'accès

## Accessibilité Autonomie

### Siège de douche à lattes - Série Bama

Réf. Blanc : 02020WH

Réf. Gris : 02020GR

#### Texte descriptif :

Siège de douche à lattes

Réf. Blanc : 02020WH. Réf. Gris : 02020GR

Siège de douche à lattes, garantie à vie, fixations murales, relevable, 410P x 485L x 480H mm de couleur Blanc réf 02020WH et Gris réf 02020GR de marque AKW ou techniquement équivalent approuvé.

#### Fonctionnement et désignation :

Usage : Accessibilité, sécurité et confort pour douche. Utilisation comme solution d'assise confortable pour espace restreint.

Destination : Tout type de salles de bains susceptibles d'accueillir des personnes à mobilité réduite.

#### Caractéristiques techniques :

- Matériau : structure du siège et pieds en acier inoxydable. Lattes en PVC
- Dimensions : 410P x 485L x 480H mm
- Profondeur du siège lorsqu'il est replié : 12cm
- Charge maximale : 200kg
- 4 points de fixation
- Pieds réglables +- 15mm finis par embout en caoutchouc blanc pour éviter toute détérioration de l'espace de douche
- Assise relevable avec mécanisme Softclosing
- Certifications : CE
- Blanc (RAL9003) ou Gris (RAL7043)
- Diamètre visserie : 7mm

#### Avantages produits :

- Garantis à vie
- Faible encombrement
- Hanses pour faciliter le transfert
- Pieds et plaque de fixation épurée pour une hygiène optimale

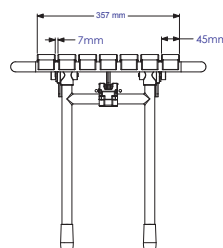
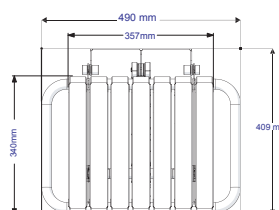
#### Certifications



#### Visuel :



#### Schéma technique :



AKW International  
Zone Industrielle Tournai-Ouest  
Rue de la Terre à Briques, 20  
7522 Marquain (Tournai)  
Belgium

International Sales & Marketing  
+32 (0) 68 269 495  
Commandes et questions  
+32 (0) 68 334 899  
Fax  
+32 (0) 68 331 658

Website  
www.akw-medicare.com  
Email  
ism@akw-medicare.com

Suivez-nous   

# FICHE TECHNIQUE

**AKW**<sup>®</sup>

Receveurs de douche  
Parois de douche  
Sièges de douche  
Barres d'appui  
Rampes d'accès

## Accessibilité Autonomie

### Siège de douche à lattes à suspendre - Série Bama

Réf. Blanc : 02021WH

#### Texte descriptif :

Siège de douche à lattes à suspendre

Réf. Blanc : 02021WH.

Siège de douche à lattes à suspendre, garantie à vie, fixations murales, relevable, 514P x 387L x 390H mm de couleur Blanc réf 02021WH de marque AKW ou techniquement équivalent approuvé.

#### Fonctionnement et désignation :

Usage : Accessibilité, sécurité et confort pour douche. Utilisation comme solution d'assise confortable pour espace restreint.

Destination : Tout type de salles de bains susceptibles d'accueillir des personnes à mobilité réduite.

#### Caractéristiques techniques :

- Matériau : structure du siège en acier inoxydable. Lattes en PVC.
- Charge maximale : 150kg
- Certifications : CE
- Blanc (RAL9003)
- Dossier avec 2 pieds (réglables de 25mm)
- Dimensions : 514P x 387L x 390H mm
- S'installe sur barre de minimum 45cm (droite, en T et en L) des gammes HR Lisse, Epoxy, Inox.

#### Avantages produits :

- Garantis à vie
- Loquets rotatifs pour maintenir le siège en position
- Accroches en caoutchouc pour éviter tout dommage à la barre d'appui Dossier
- Avec 2 pieds (réglables de 25mm)
- Se fixe sur une barre d'appui de minimum 45cm

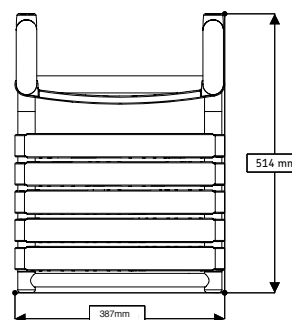
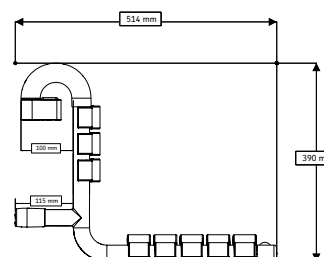
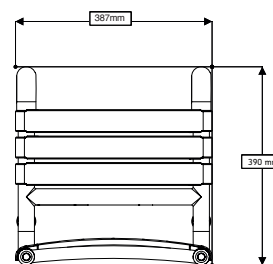
#### Certifications



#### Visuel :



#### Schéma technique :



AKW International  
Zone Industrielle Tournai-Ouest  
Rue de la Terre à Briques, 20  
7522 Marquain (Tournai)  
Belgium

International Sales & Marketing  
+32 (0) 68 269 495  
Commandes et questions  
+32 (0) 68 334 899  
Fax  
+32 (0) 68 331 658

Website  
[www.akw-medicare.com](http://www.akw-medicare.com)  
Email  
[ism@akw-medicare.com](mailto:ism@akw-medicare.com)

Suivez-nous   