

E12980



Collection : CITRUS

Couleur* :



CP - Chrome

Principaux atouts :



Bénéfices consommateurs

- ENTRETIEN FACILITE: grâce aux buses souples qui préviennent la fixation de calcaire

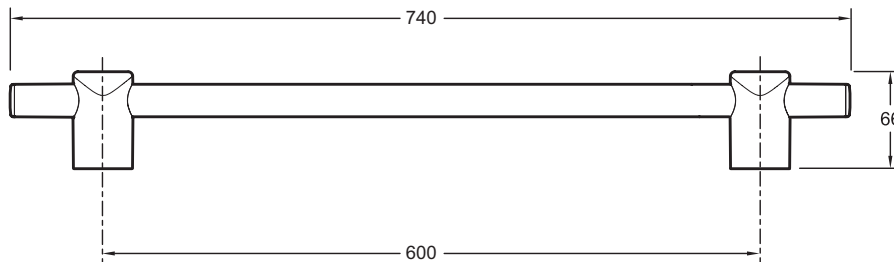
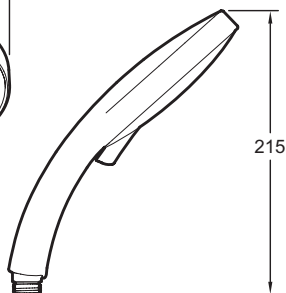
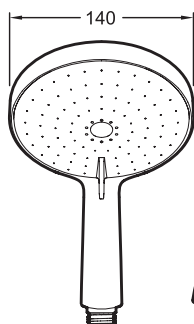
Bénéfices installateurs

- INSTALLATION SIMPLIFIÉE: une cale de compensation facilite la pose de la barre

Caractéristiques techniques

- Poids : 1 kg
- Flexible anti-torsion 1,60 m, gaine lisse aspect métal

Dessin technique



Description : Ensemble de douche avec barre métallique de 0,60 m et porte-savon. E12980. Collection : CITRUS. Poids : 1 kg. Flexible anti-torsion 1,60 m, gaine lisse aspect métal.