

Glace - Round

Glace Rond 3 000K HE

4068351



Range Features

- Le design architectural ultra-mince offre un minimalisme ultra moderne avec une technologie LED de pointe
- Utilise une série de LED à faible consommation électrique extrêmement efficaces fournissant une distribution de lumière homogène
- Lumens du luminaire supérieur
- Forme architecturale esthétique
- Montage mural ou au plafond
- 50000 heures de durée de vie à 70% du rendement d'origine L70
- Option de secours LED intégrée
- Versions de gradation DALI en standard
- Diffuseur intégral
-



PRÉSENTATION DU PRODUIT

Température de couleur (K)	3000
Couleur	Opal (finition opaque)
À variateur	Non
Code EAN	5026524683517
Flux lumineux (lm)	965
Corps	Aluminium
Indice de protection IK	IK02
Indice de protection IP	IP20
LOR (%)	100
Montage	Mur et Plafond
Numéro de commande	4068351
Durée de vie moyenne (nominale) (h)	50,000+
Technologie	LED
Tension (V)	230-240
Lampe incluse	Integrated LED
Compatible avec les ampoules de classe énergétique:	A++ A+ A

TABLEAU DE DONNÉES

Données optiques

Température de couleur (K)	3000
Flux lumineux (lm)	965

Glace - Round

Glace Rond 3 000K HE

4068351

LOR (%)	100
----------------	-----

Données physiques

Couleur	Opal (finition opaque)
Forme prédécoupée	Rond
Diamètre (mm)	400
Finition du diffuseur	Lumière opale
Matériau du diffuseur	Acrylique TMMA
Secours	Non
Indice de protection IK	IK02
Indice de protection IP	IP20
Lampe incluse	Integrated
Profondeur d'encastrement (mm)	54
Poids (kg)	2.00
Lampe incluse	Integrated LED
Outer package dimensions (L x W x H) (cm)	43.00 x 41.50 x 5.50
Single package dimensions (L x W x H) (cm)	43.00 x 41.50 x 5.50

Données générales

Disponibilité de l'appareillage	Oui
À variateur	Non
Code EAN	5026524683517
Environnement	Intérieur
Application générale	Office ,Hospitality,Educatio
Corps	Aluminium
Montage	Mur et Plafond
Numéro de commande	4068351
Longue description	Le design architectural ultra-mince offre un minimalisme ultra moderne avec une technologie LED de pointe Utilise une série de LED à faible consommation électrique extrêmement efficaces fournissant une distribution de lumière homogène Lumens du luminaire supérieur Forme architecturale esthétique Montage mural ou au plafond 50000 heures de durée de vie à 70% du rendement d'origine L70 Option de secours LED intégrée Versions de gradation DALI en standard Diffuseur intégral
Nom du produit	Glace Rond 3 000K HE
Durée de vie moyenne (nominale) (h)	50,000+
Technologie	LED
Quantité par emballage	1

Glace - Round

Glace Rond 3 000K HE

4068351

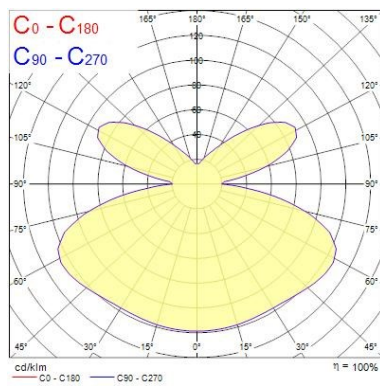
Numéro virtuel FI 4275597

Compatible avec les ampoules de classe énergétique: A++ A+ A

Caractéristiques électriques

Courant (mA)	500
Efficacité (protection) (lm/w)	64.3
Nombre de lampes total	1
Consommation électrique totale (W)	15
Tension (V)	230-240

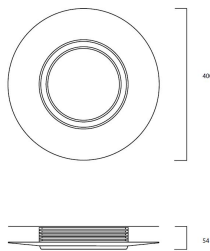
PHOTOMÉTRIE



Distance [m]	Cone diameter [m]	E ₀ [lx]	E ₁ [lx]	E ₂ [lx]
0.5	6.24	488	115	81
1.0	12.49	118	29	20
1.5	18.73	81	20	14
2.0	24.97	29	14	10
2.5	31.22	18	10	7
3.0	37.46	11	7	5

Distance [m] Cone diameter [m] Illuminance [lx]
 C0 - C180 (Half beam angle: 161.8°)

SCHÉMAS TECHNIQUES





Glace - Round

Glace Rond 3 000K HE


4068351


Concord 4068351

 Ce luminaire contient des lampes LED intégrées.


 } **LED**


La lampe ne peut pas être changée dans le luminaire.

874/2012 

 Ce luminaire contient des lampes LED intégrées.

La lampe ne peut pas être changée dans le luminaire.

 } **LED**

Concord 4068351  874/2012